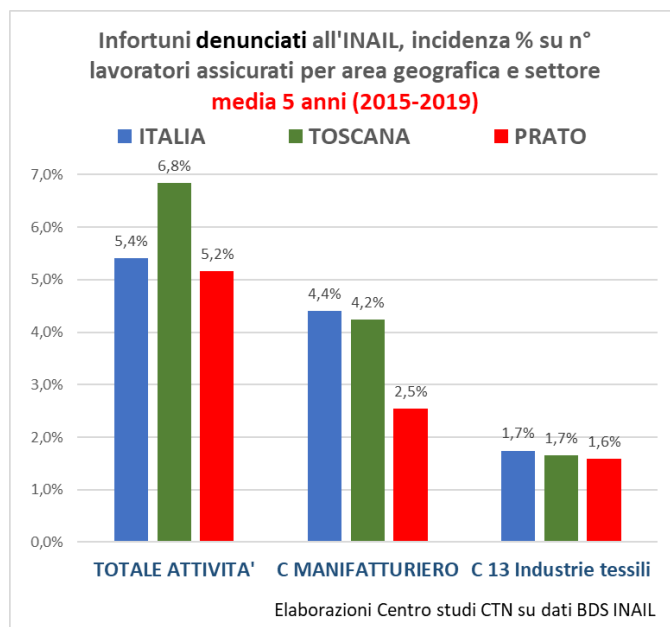


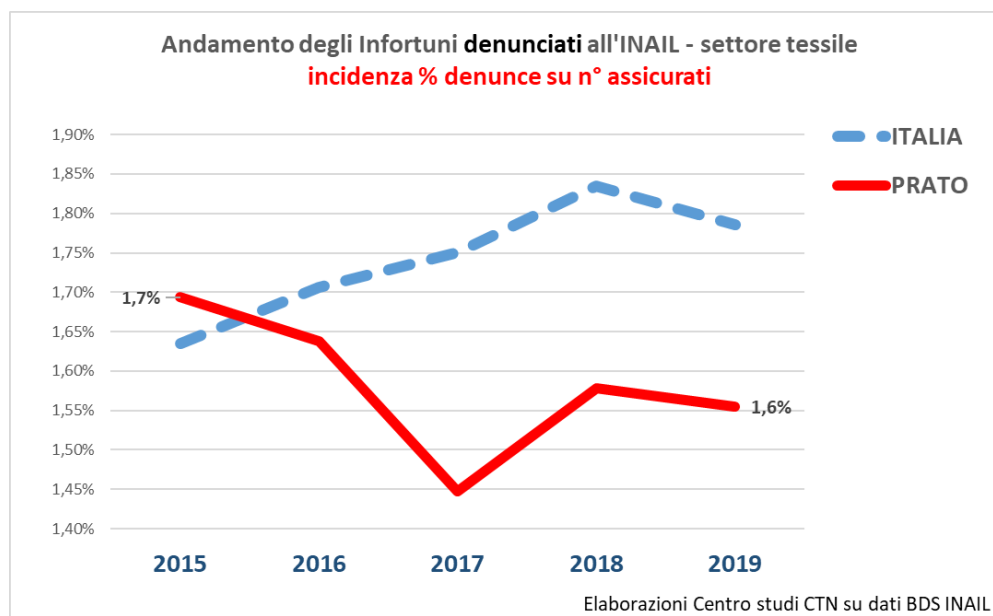
Le **statistiche sul fenomeno infortunistico a livello provinciale** sono rilasciate dall'ente pubblico "Istituto nazionale per l'assicurazione contro gli infortuni sul lavoro (INAIL)", titolare di una **Banca Dati Statistica**¹ che attinge al datawarehouse interno dell'Istituto stesso. La banca dati, come dichiara l'INAIL "è stata oggetto nel corso del 2015 di una profonda reingegnerizzazione sia di carattere formale sia di contenuti (...); è comunque da sottolineare come l'intero quinquennio riportato risulti riclassificato e omogeneo nell'elaborazione del dato, garantendone la confrontabilità al suo interno". Quelle che seguono sono pertanto **elaborazioni Centro studi CTN su dati BDS INAIL** relativi al periodo per cui è garantita l'omogeneità delle informazioni (2015-2019). Per i dati relativi ai **lavoratori assicurati** abbiamo attinto all'area "Aziende/Lavoratori" e per quello **infortunistico** all'area "Infortuni/M.P.", all'interno della BDS INAIL, nell'ambito della "**gestione Industria e Servizi**".

Si è inoltre optato, **al fine di confrontare in maniera utile gli andamenti in valori assoluti riferiti a platee di assicurati di differente entità numerica**, di utilizzare gli andamenti dell'**incidenza percentuale dei fenomeni d'interesse (infortuni denunciati o definiti), sul relativo numero di lavoratori assicurati.**

INFORTUNI SUL LAVORO DENUNCIATI

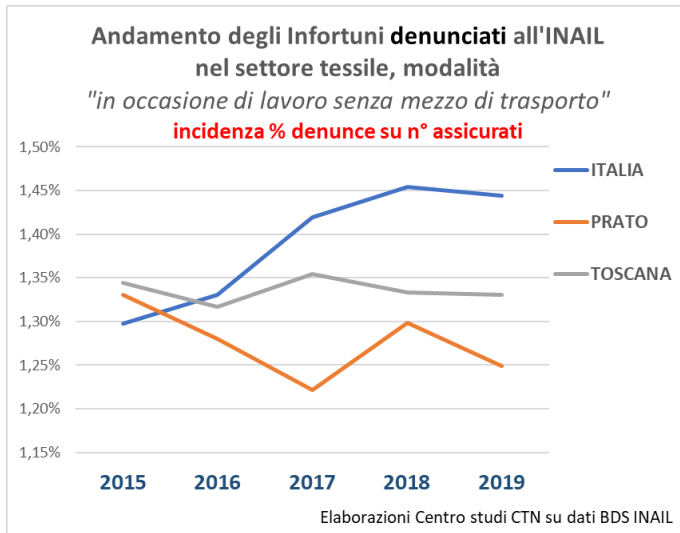


Da un'analisi sugli **infortuni sul lavoro denunciati nel complesso** (compresi cioè quelli 'in itinere' avvenuti durante il tragitto per recarsi al lavoro) emerge che nella media del quinquennio 2015-2019, per il **totale delle attività comprese nella gestione Industria e Servizi**, Prato ha un'incidenza sui lavoratori assicurati del 5,2%. Per il settore **manifatturiero** la media del quinquennio provinciale scende a 2,5%, mentre considerando il solo **settore tessile**, Prato presenta una media dell'1,6% (grafico a sinistra). In linea generale, il **tessile presenta un tasso medio di denunce minore** sia rispetto al manifatturiero che al totale delle attività. Nei settori rappresentati dal grafico (totale attività, manifatturiero e tessile), **Prato presenta un'incidenza media 2015-2019 del n° denunce / n° lavoratori più contenuta sia rispetto all'Italia, che alla Toscana.**



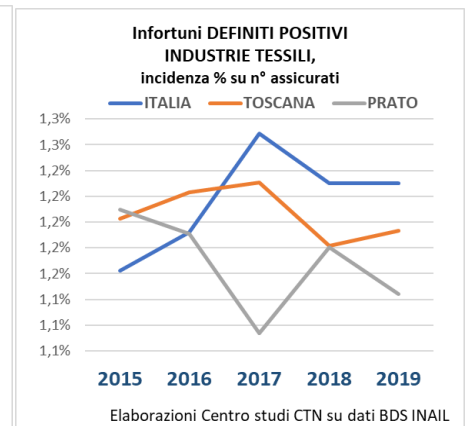
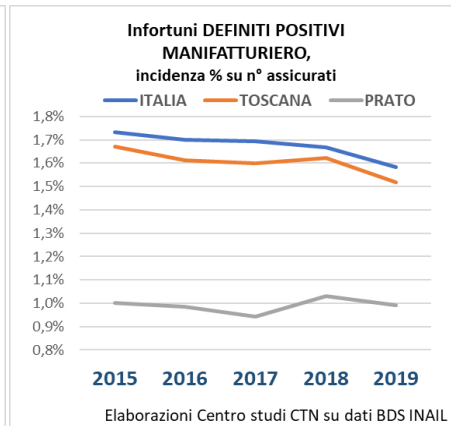
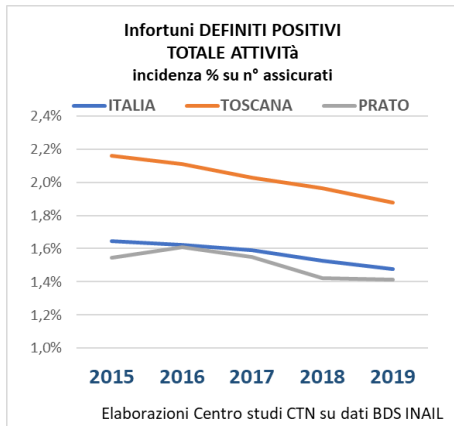
Rispetto all'andamento degli **infortuni sul lavoro denunciati nel complesso** (comprensivi degli infortuni in itinere) nel **settore tessile**, dal **confronto con la media italiana e con le prime province per numero di lavoratori tessili assicurati** emerge che **Prato** presenta un andamento del tasso d'incidenza delle denunce rispetto al numero di lavoratori tessili **più basso della media nazionale.**

¹ BDS INAIL, <https://bancadaticsa.inail.it/bancadaticsa/login.asp>



Considerando soltanto le **denunce più riconducibili alle fasi di lavorazione del settore tessile**, ed escludendo la voce "in itinere" (infortuni occorsi durante tragitto per raggiungere il posto di lavoro, e senza mezzo di trasporto coinvolto), cioè gli **infortuni avvenuti "in occasione di lavoro senza mezzo di trasporto"**, Prato presenta un'incidenza **generalmente più bassa di denunce sul totale assicurati rispetto alla Toscana e alla media nazionale**.

INFORTUNI SUL LAVORO: DEFINITI, POSITIVI



Dopo la denuncia, gli infortuni sul lavoro sono sottoposti ad accertamenti da parte dell'INAIL e **definiti positivi o negativi. Positivi** sono gli infortuni per cui l'Istituto conferma cause riconducibili al lavoro per cui il lavoratore è assicurato. **L'incidenza percentuale degli infortuni "definiti positivi, in occasione di lavoro senza mezzo di trasporto", sul numero di lavoratori assicurati**, a Prato è stata più bassa nelle attività manifatturiere nel totale attività rispetto all'Italia e alla Toscana. Il settore tessile è in linea con l'Italia e la Toscana (anche se mediamente al di sotto).

Alla conclusione dell'istruttoria, gli infortuni definiti positivi sono indennizzati in maniera variabile in base alla presenza o meno di menomazioni e alla loro gravità.

Infortuni DEFINITI POSITIVI, distribuzione % nei territori, per settore e anno

In occasione di lavoro senza mezzo di trasporto

	MEDIA % 2015-2019								
	ITALIA			TOSCANA			PRATO		
	TOTALE ATTIVITÀ	C Attività' manifatturiere	C 13 Industrie tessili	TOTALE ATTIVITÀ	C Attività' manifatturiere	C 13 Industrie tessili	TOTALE ATTIVITÀ	C Attività' manifatturiere	C 13 Industrie tessili
In assenza di menomazioni	82,2%	82,1%	81,0%	79,7%	78,0%	75,7%	78,5%	74,9%	74,0%
con menomazioni (tot gravità 1-100)	17,7%	17,8%	19,0%	20,3%	21,9%	24,3%	21,3%	25,0%	25,9%
Esito mortale	0,1%	0,1%	0,0%	0,1%	0,1%	0,1%	0,2%	0,1%	0,1%
In complesso	100,0%	100,0%	100,0%	100,0%	100,0%	100,0%	100,0%	100,0%	100,0%

Gli infortuni definiti positivi **"In occasione di lavoro senza mezzo di trasporto"** con **esito mortale** del periodo 2015-2019, a Prato, sono stati in tutto **11**, nei cinque anni, per il totale delle attività, di cui **2 nel manifatturiero e di cui 1 nel settore tessile**.